

Инструкции за работа с DSS Mobile 2

За да гледате Вашите камери отдалечено е необходимо да свалите мобилното приложение GDMSS Lite за устройства с операционна система ANDROID и IOS.

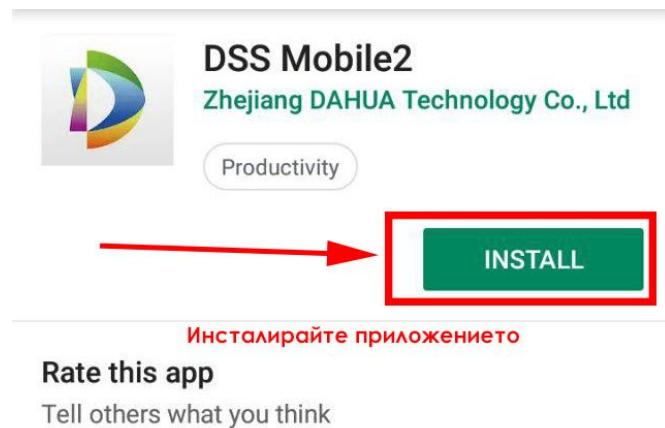


Приложение за Android

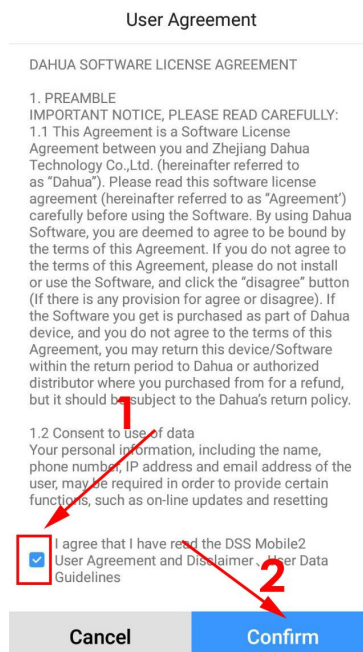


Приложение за IOS

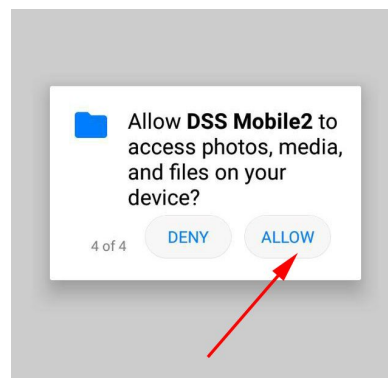
- 1) Сканирайте QR кода , който съответства на вашата операционна система или потърсете DSS Mobile 2 в Google Play Market или в Apple App Store.
- 2)




- 3) Свалете и инсталирайте мобилното приложение на вашето устройство.




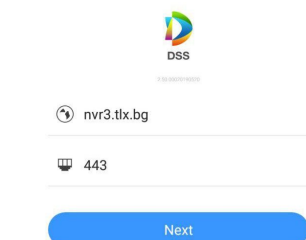
- 4) Сложете отметка и натиснете бутона “Confirm” за да се съгласите със софтуерното споразумение на приложението.



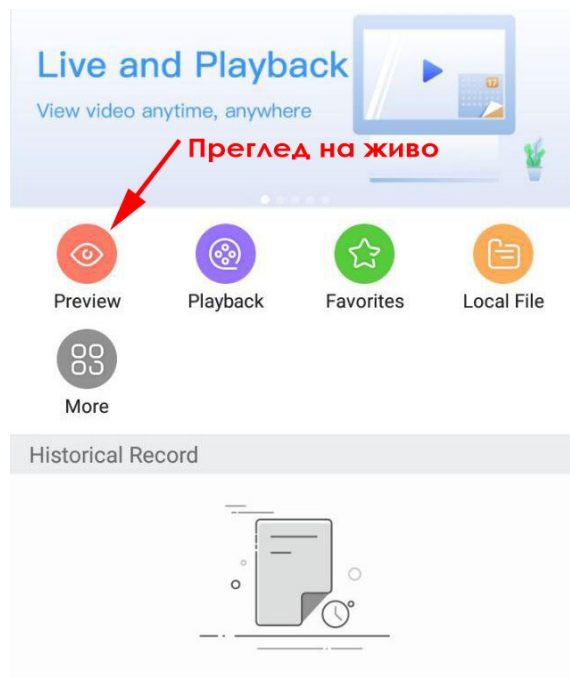
5) Дайте необходимите права за да работи приложението нормално.



Въведете настройките за сървъра :
Server Address: nvr3.tlx.bg
Port: 443

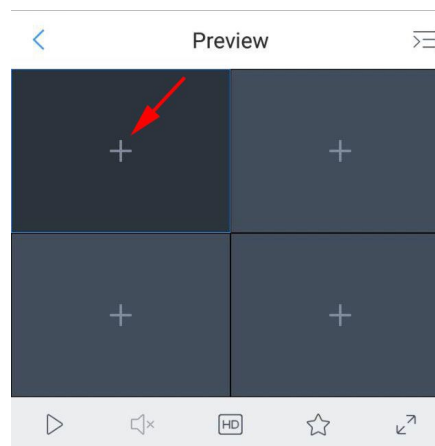


6) На следващият екран въведете вашето потребителско име и парола (username , password).



7) След успешен логин в системата. Ще се появи екрана с основното меню на приложението.

За да гледате камерите на живо изберете опцията "Preview"



Натиснете + и изберете камера от списъка с вашите камери.